

Veränderungen sichtbar machen in Stadt und Agglomeration

BLUESCAN

mobility solutions

// MODAL SPLIT //

**Definition der verkehrspolitischen
Ziele über den ModalSplit**

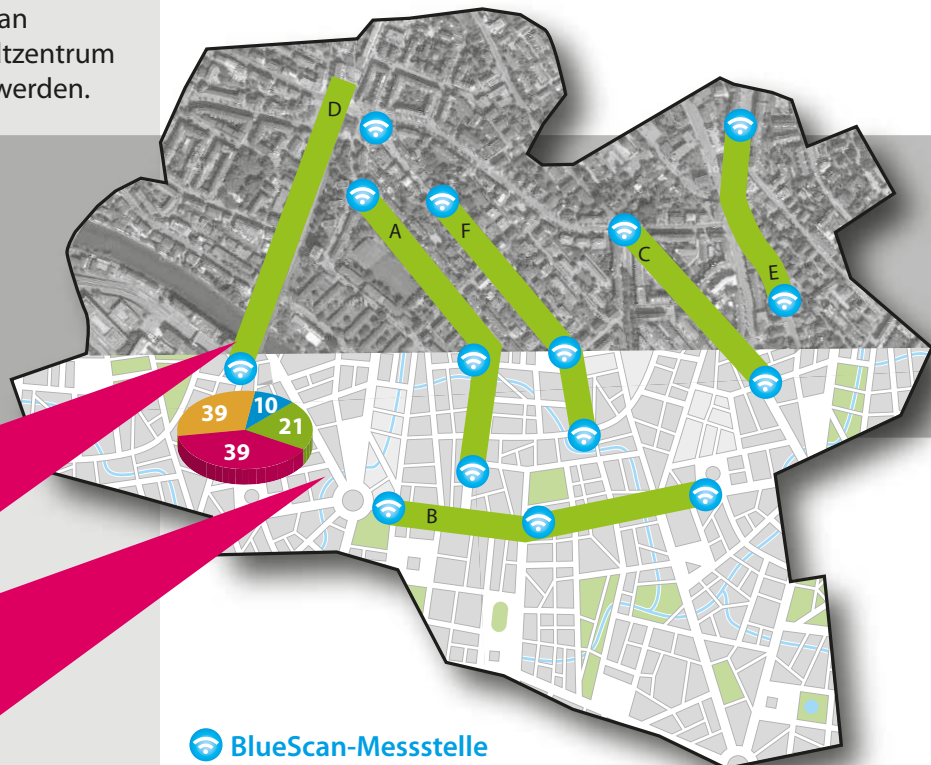
Alle 2-4 Jahre: Label 2000-Watt-Gesellschaft

Alle 4 Jahre: Label Energiestadt (Mobilitätsbuchhaltung)

Um die Veränderungen des Modal Splits zu messen, werden die einzelnen BlueScan®- Messboxen an ausgewählten Standorten in und um das Stadtzentrum so aufgestellt, dass alle Verkehrsmodi erfasst werden.

Stadt oder Agglomeration

-  Motorisierter Individualverkehr
-  Öffentlicher Verkehr
-  Velofahrer
-  Fussgänger



1 Unsere Verkehrsingenieure definieren die relevanten Strassenabschnitte

2 Der Modal Split wird mit der BlueScan®-Technologie erhoben, inklusive Reisezeiten, Tagesdistanzen, (Etappen) etc.

3 Die Stadt oder die Agglomeration erhält detaillierte Auswertungen

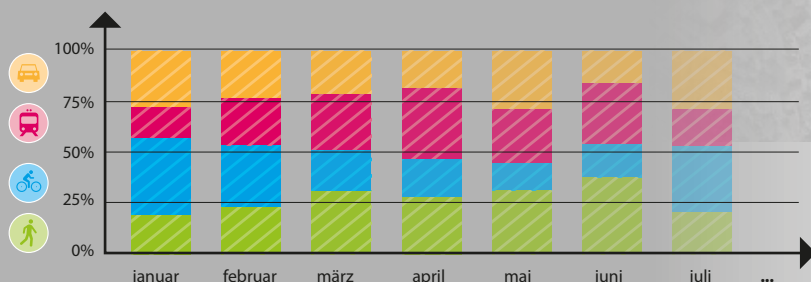


4 Die Messungen sind jederzeit wiederholbar

Je nach Bedürfnis Ihrer Stadt oder Gemeinde:
2 Jahre später: Label 2000-Watt-Gesellschaft
4 Jahre später: Label Energiestadt

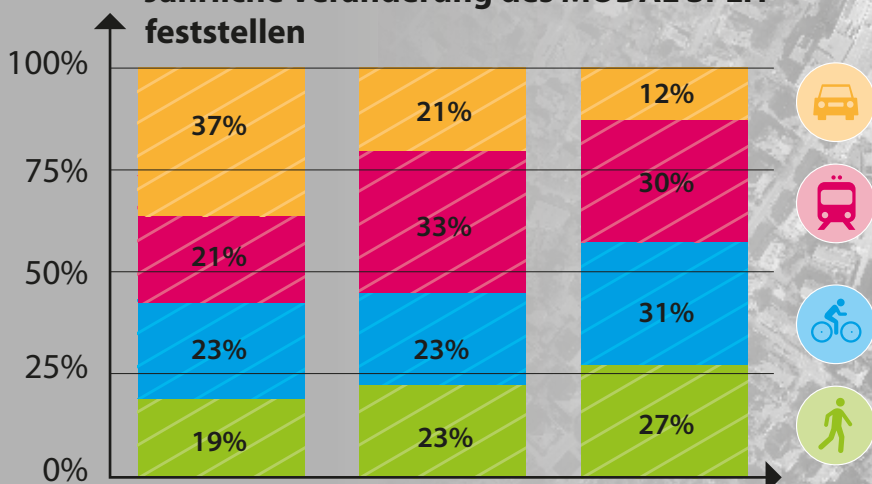
Erfassung im Dauerbetrieb oder periodisch

Dauermessungen



- Periodisch erheben und vergleichen (Benchmarking)
- Das Mobilitätsverhalten in Stadt und Agglomeration analysieren
- Instrument für ein effizientes Wirkungscontrolling der verkehrspolitischen Ziele

Jährliche Veränderung des MODAL SPLIT feststellen



Differenzierung in der Tageszeit, Wochentag, Saison oder Jahr

- Spitzenstunde / Schwachlastzeiten / DTV
- Werktag / Samstag / Sonntag
- Frühling / Ostern / Sommerferien / Weihnachten

0800 180 000 (gratis)
 +41 44 200 90 20
www.bluescan.ch / www.citymonitoring.ch
info@bluescan.ch

SWISSTRAFFIC AG

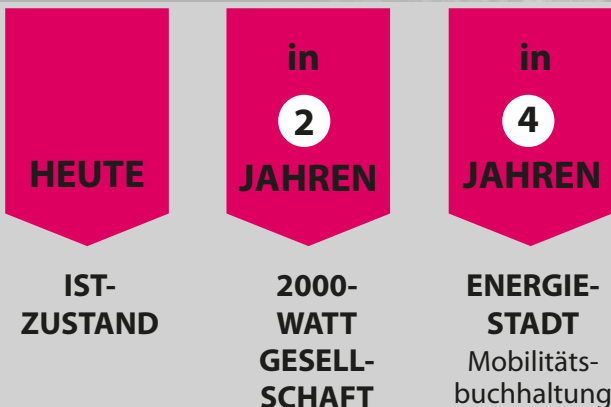
Stampfenbachstrasse 57
 CH-8006 ZÜRICH

Chemin Vermont 10
 CH-1006 LAUSANNE

Rue de l'Avenir 11
 CH-1950 SION

Bielastrasse 60
 CH-3900 BRIG

Grauholzstrasse 59
 CH-3063 ITTIGEN



SWISS TRAFFIC



© swisstraffic ag